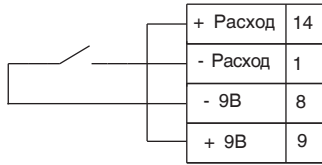
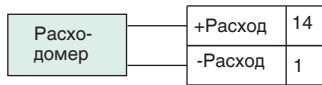


Варианты подключения
расходомеров

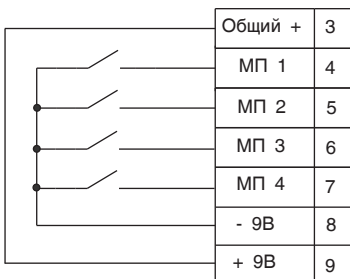
"Сухой контакт"



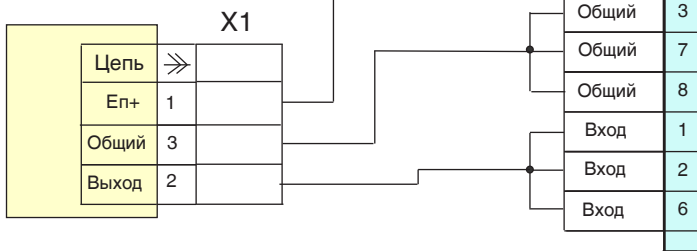
"Импульсный"



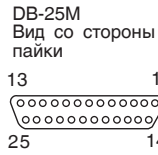
Подключение скважин



Датчик ВСН-2-СП



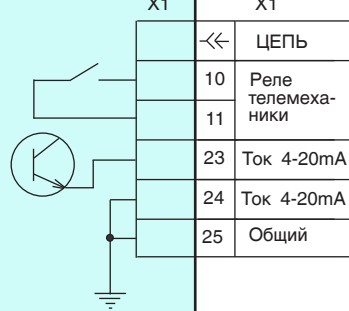
Блок обработки



X1 DB-25M

ЦЕПЬ	ЦЕПЬ
+Расход	14
-Расход	1
- 9В	8
+ 9В	9
+5mA Расх	12
-5mA Расх	13
Общий +	3
МП 1	4
МП 2	5
МП 3	6
МП 4	7

X1 DRB-25F



ЦЕПЬ	ЦЕПЬ
10	Реле телемеханики
11	
23	Ток 4-20mA
24	Ток 4-20mA
25	Общий

X3 DB-9M

ЦЕПЬ	ЦЕПЬ
+Еп	4
+Еп	5
+Еп	9
Общий	3
Общий	7
Общий	8
Вход	1
Вход	2
Вход	6

X3 DRB-9F

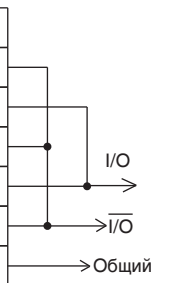
Плата искрозащиты

"RS-485"

X2 DHR-15F

ЦЕПЬ	ЦЕПЬ
5	RS-485 I/O
10	RS-485 I/O
14	R4K7 I/O
9	R4K7 I/O
15	R100R
4	RS-485 Общий

X2 DHS-15M



ВСН-2. Схема электрических соединений